

# Как организовать фотосессию в стиле love-story



И СПИСОК ИДЕЙ ДЛЯ СЪЕМКИ ПАРЫ

*От фотографа Светланы Кадниковой  
Челябинск*



# Главное – уникальность вашей пары!


@kadnikovafoto

*Фотографии истории вашего знакомства – это не только красивая память на всю жизнь, но и материал для слайд-шоу на вашей свадьбе, уникальные кадры для сувениров или приглашений на торжества.*

*А кроме этого, возможность устроить настоящее приключение только для вас двоих!*

Начнем с того, что организация такого вида съемки ничем не отличается от подготовки любой другой фотосессии, кроме конкретного романтического уклона.

Идея показать ВАШУ пару, ВАШИ чувства и историю ВАШИХ отношений – вот что делает каждую историю уникальной.



*Подумайте, какие у вас особенные фишки, неповторимые шутки, как вы познакомились, что вас объединило и продолжает соединять?*

*Это все можно использовать при подготовке к фотосессии.*

*Например:*

*Если вы познакомились на музыкальном концерте и вас объединяет любовь к музыке — устройте фотосессию в музыкальном магазине или возьмите на съемку виниловые пластинки, музыкальный инструмент, ноты.*

*Или вы встретились в институте? Тогда вперед в библиотеку или студенческое кафе, где вы проводили время после пар. И так далее.*

Чуть ниже я приведу список тем для лавстори в Челябинске, а пока давайте разберем этапы организации будущей съемки



# Этапы подготовки:

@kadnikovafoto

1) Определиться с идеей и выбрать пространство, где будет проходить съемка. (Улица, публичное место, фотостудия или ваша собственная квартира)

2) Подобрать одежду себе и партнеру. Вы можете воспользоваться услугой стилиста или взять образы напрокат.

*Если выбираете из личных комплектов, избегайте сложных принтов, клетки и кричащих цветов. Сейчас актуальны нюдовые и спокойные образы в фотографии. Однотонность и простота – тренд в образах. А особенно в лавстори, где главный участник съемки – это ваша любовь, а не платье цвета фуксии.*



# Этапы подготовки:


@kadnikovafoto

3) Запланировать поход в салон красоты и привести в порядок волосы и ногти. Манкюр я всегда рекомендую нейтральный.

*СТРОГОЕ НЕТ косметическим процедурам менее чем за две недели до фотосессии. Это объясняется тем, что кожа не успеет восстановиться после пилинга или чистки и будет выглядеть раздраженной.*

4) Выбрать визажиста и забронировать время на прическу и макияж.

Если вы планируете делать макияж самостоятельно, избегайте экспериментов в день съемки. Лучше сделать привычный и знакомый в исполнении макияж.



# *Этапы подготовки:*

@kadnikovafoto

5) Подготовить аксессуары к тематике вашей фотосессии.

6) Накануне фотосессии не пейте много жидкости и выспитесь, тогда вы будете отдохнувшими и счастливыми!

*Больше общей информации в моем авторском чек листе по подготовке к фотосессии, который я высылаю личным сообщениях*

## *А сейчас перейдем к идеям:*



# Для любителей путешествий

@kadnikovafoto


- Идея с глобусом, картой, переводчиками у аэропорта, вокзала или в автомобиле на трассе.
- Пикник в лесу с рюкзаками и термосом у костра.
- Мотоцикл и трасса, очень красиво мотоциклетные истории на закате снимать.

## Любовь со школы, института

- Трамвайная или автобусная поездка с книгами на тему учебы, прогулка, студенческое кафе.



- Фотосессия в публичной библиотеке или книжном магазине, где вам обоим нужна одни и та же книга.
- Образы в школьной форме, косички, классики.



# *Познакомились в интернете.*

@kadnikovafoto

Фотосессия в кафе с ноутбуками и наушниками, потом прогулка.

## *Истории у воды*


- Пикник у озера, сыр, вино.

- Запуск бумажного фонарика.



- Фотосессия в лодке, водная прогулка по озеру.

- Лавстори в морском стиле в тельняшках (платье в полоску), запускаете кораблики по воде.






# Истории в саду (если у вас есть свой сад)

@kadnikovafoto

- Вместе собираете яблоки, потом печете шарлотку.
- Шашлыки на костре и вино, поцелуи на закате.

## Спортивные истории

- Пейнтбол, вы в форме игроков, охотитесь друг на друга и потом берете в плен:)
- Велосипедная прогулка.
- Футбольная история, где вы играете в мяч на стадионе, а потом пьете колу на траве.
- Стрельба в тире, он учит прицеливаться и держать пистолет.



# Домашние истории

@kadnikovafoto

- Фотосессия на кухне в пижамах или домашней одежде, где вы готовите кекс и пьете чай (можно у вас дома, можно в студии с кухней).




- Вдвоем в ванне с пеной и лепестками роз, бокалами вина.

## Для художников

- Фотосессия в мастерской, где вы рисуете вместе или один рисует другого, светлые одежды, мягкое солнце, можно сделать красивые мазки кистью на лицах.



- Гончарная мастерская (как в фильме Привидение). Очень чувственные кадры во время работы за гончарным кругом.



# Истории с животными

@kadnikovafoto

- Фотосессия с лошадью (можно в ковбойском стиле или эльфийском).
- Прогулка с собакой в парке или у водоема.
- Пикник с любимым котом под большим деревом в парке.



*Этот небольшой список можно дополнять,  
ведь идей для вашей истории любви  
бесконечное множество*

Буду рада стать вашим фотографом!

**11 / 11**

